


REVESTIMIENTO PIRAMID



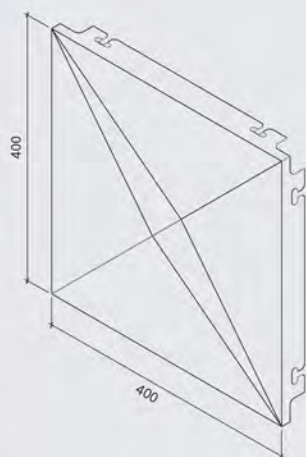
REVESTIMIENTO PIRAMID

Productos interiores | Paneles acústicos de muro

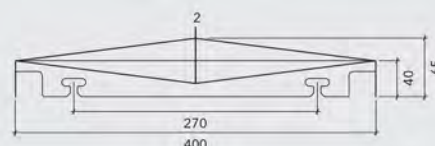


El revestimiento Pyramid es un panel en formato 400 x 400 mm de geometría tridimensional. Con este producto es posible dar vida a las fachadas y así entregar un estilo único, ya que al ser tridimensional su lectura no es lineal. Cada bandeja es independiente y es posible rotarla en cualquiera de las cuatro direcciones, y instalar una fachada sin un patrón determinado.

PANEL PIRAMID



SECCIÓN PANEL PIRAMID



DESCRIPCIÓN TÉCNICA

MATERIAL	ESPESOR (mm)	MÓDULO (mm)	RENDIMIENTO (Paneles /m ²)	PESO(m ²)
ALUZINC	0,6	400 x 400	6,3	5,06

- Colores: más de 100 colores estándar y especiales a pedido
- Terminación: lisa
- Usos: revestimientos
- Otros materiales: acero corten, aluminio, cobre y zinc

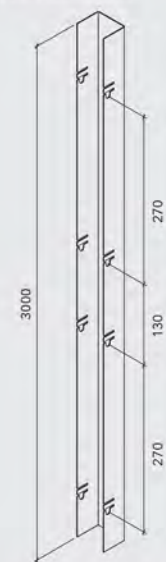
MONTAJE

Tanto la instalación como la desinstalación de los módulos Pyramid es sencilla. Cada módulo cuenta con un sistema de anclaje, mediante el cual es posible instalarlos con y sin cantería. Además se puede instalarlos en cualquier dirección, obteniendo así, distintos diseños. Dada la simpleza de la instalación es posible tener un fácil registro. Cada panel es factible de ser instalado o removido independientemente de los otros.


INSTALACIÓN

ACCESORIOS

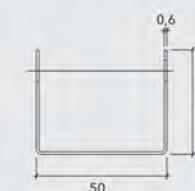
PORTAPANEL PIRAMID (Sin cantería)



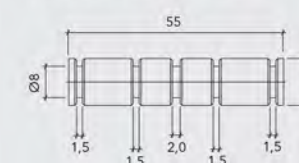
PORTAPANEL PIRAMID (Con cantería)



SECCIÓN PORTAPANEL PIRAMID

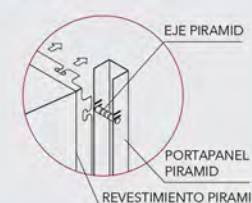


SECCIÓN EJE PIRAMID

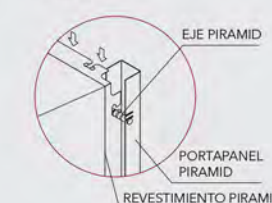


SECUENCIA DE INSTALACIÓN

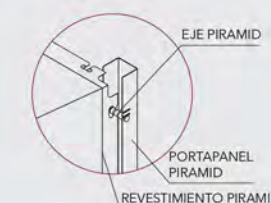
PASO 1



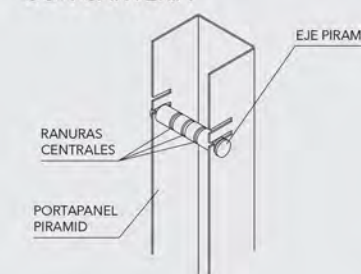
PASO 2



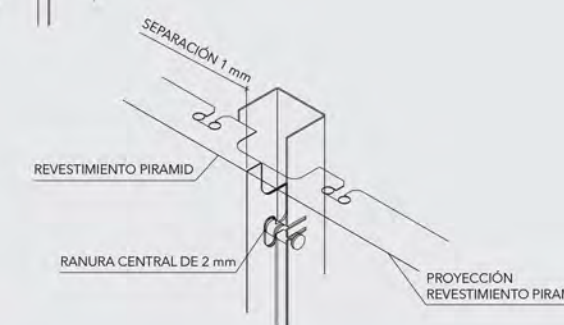
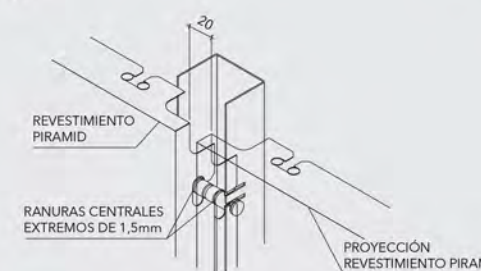
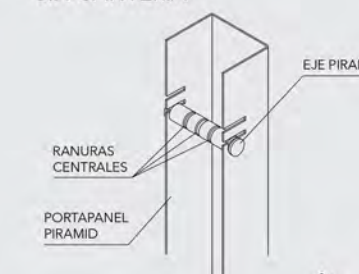
PASO 3



INSTALACIÓN CON O SIN CANTERÍA CON CANTERÍA



SIN CANTERÍA



Nota: Los componentes del producto de esta ficha están en constante proceso de innovación y desarrollo, por lo que pueden estar afectos a modificaciones. Las medidas informadas en esta ficha técnica están expresadas en milímetros (mm). Para garantizar el correcto funcionamiento del producto, la instalación deberá ser siempre ejecutada por un distribuidor autorizado, utilizando todos los accesorios definidos según especificaciones técnicas de Hunter Douglas.