

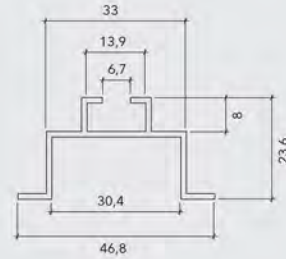
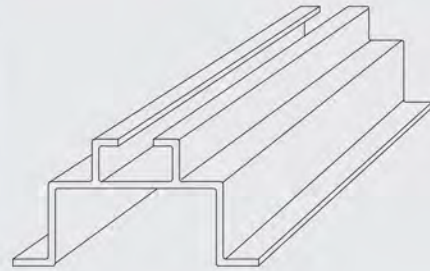


SISTEMA 125

Productos interiores | Cielos metálicos



El perfil Sistema 125 permite armar y estructurar decorativamente un cielo. Se caracteriza por la rapidez de su montaje. Como estructura abierta o combinada con otros cielos, el perfil Sistema 125 ofrece múltiples aplicaciones. Este sistema es el único que por su tipo de perfiles y su suspensión nivelable otorga propiedades de rigidez al conjunto cielo, permitiendo servir, además, de anclaje para divisiones de recintos.



DESCRIPCIÓN TÉCNICA

PRODUCTO	MATERIAL	ESPESOR (mm)	PESO (Kg/ml)
SISTEMA 125	ALUMINIO	1,30	0,34

- Colores: más de 100 colores estándar y especiales a pedido
- Terminación: lisa
- Usos: cielos

MONTAJE Y PERFILES DE TERMINACIÓN

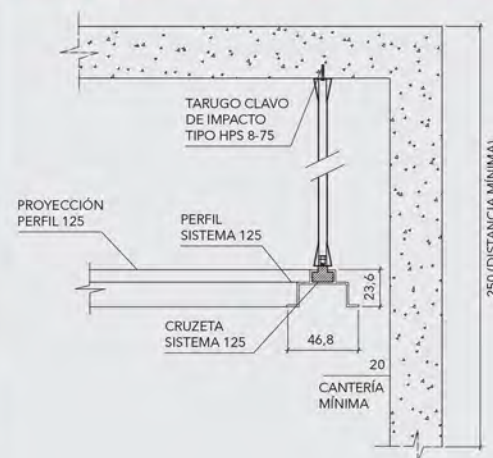
El perfil Sistema 125 se arma e instala rápidamente a partir de perfiles predimensionados con corte a 45°. La unión entre ellos se realiza con una cruzeta de policarbonato, la que une al tensor, suspende el sistema que recibe el cielo.

APLICACIONES

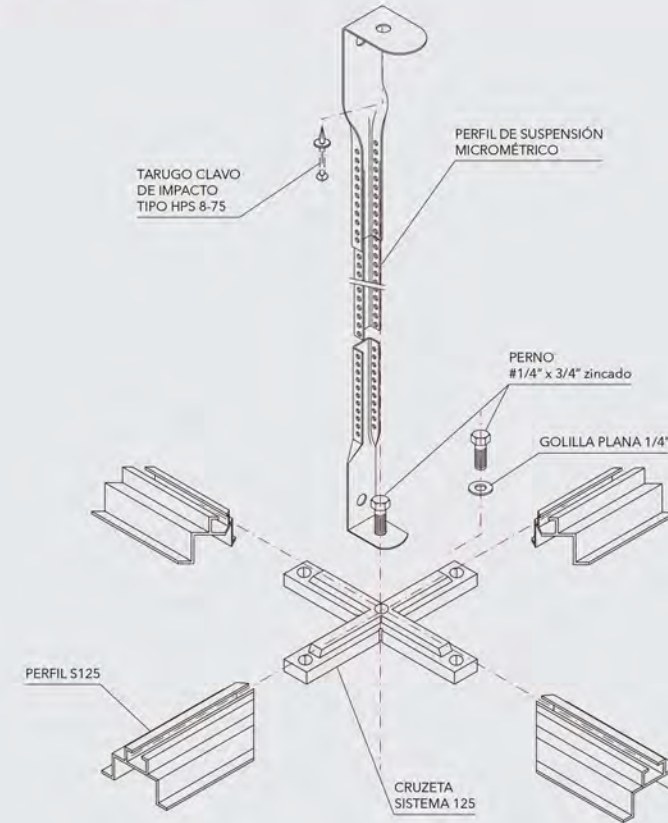
El perfil Sistema 125, es compatible con las múltiples alternativas de cielos que ofrece Hunter Douglas, como:

- Cielos CellT15, Tile Lay-In, Natura, Cell y Minicell
- Cielos de fibra mineral
- Cielos metálicos lineales

PERFIL SISTEMA 125 REMATE PERIMETRAL CON CANTERÍA



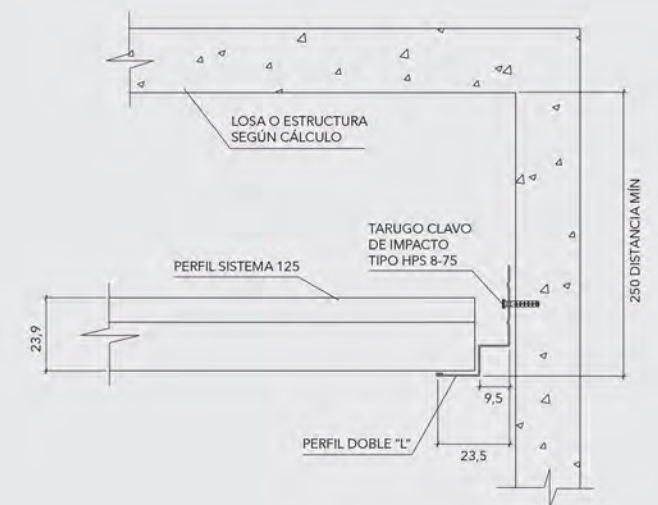
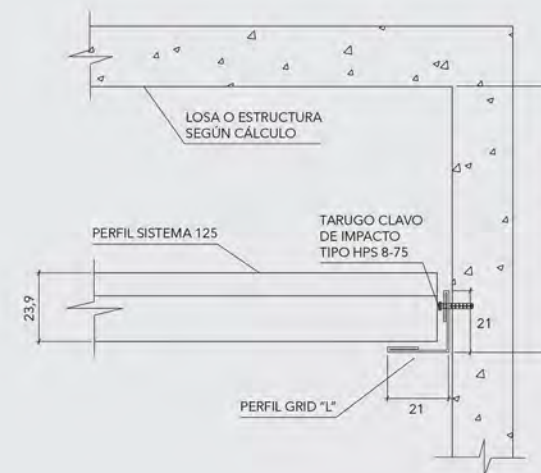
INSTALACIÓN



TERMINACIONES

PERFIL SISTEMA 125 REMATE PERIMETRAL CON PERFIL "L"

PERFIL SISTEMA 125 REMATE PERIMETRAL CON PERFIL DOBLE "L"



Nota: Los componentes del producto de esta ficha están en constante proceso de innovación y desarrollo, por lo que pueden estar afectos a modificaciones. Las medidas informadas en esta ficha técnica están expresadas en milímetros (mm). Para garantizar el correcto funcionamiento del producto, la instalación deberá ser siempre ejecutada por un distribuidor autorizado, utilizando todos los accesorios definidos según especificaciones técnicas de Hunter Douglas.